

CANOPÉ

LE RÉSEAU DE CRÉATION ET D'ACCOMPAGNEMENT PÉDAGOGIQUES

## Exemple de learning labs : l'Atelier Canopé

Delphine Gruchy

directrice de l'Atelier Canopé 14 - Caen

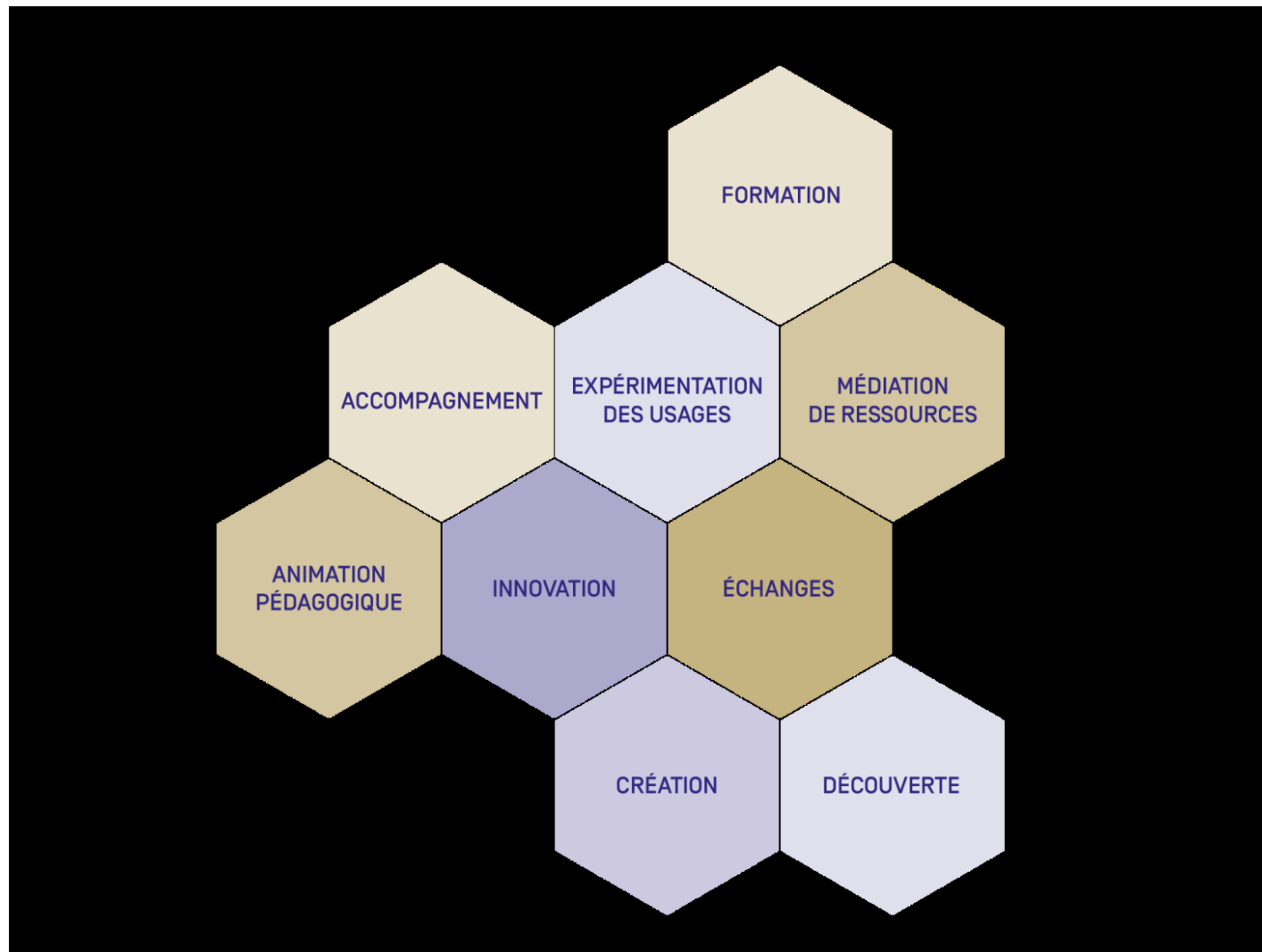


# L'ATELIER, LEARNING CENTER DU RÉSEAU CANOPÉ

## ATELIER CANOPÉ

“ Lieu de création et d'accompagnement pédagogiques favorisant la collaboration et l'échange de pratiques entre pairs pour toute la communauté éducative. Espace de médiation, d'innovation, de formation et d'acculturation au numérique éducatif. ”

# L'ATELIER : PLUS QU'UN LIEU, UN CONCEPT






# 5 POINTS D'ATTENTION

- Balise 1  
L'ORGANISATION DE L'ESPACE ET LE MOBILIER
- Balise 2  
LE DEVELOPPEMENT DES ENVIRONNEMENTS NUMERIQUES (PEUT)  
BOUSCULE(R) LES ESPACES D'APPRENTISSAGE
- Balise 3.  
RESSOURCES ET FORMATION SONT INDISSOCIABLES
- Balise 4  
LE STATUT DE L'ERREUR ET DE L'EXPERIMENTATION POUR L'ENSEIGNANT  
EVOLUE
- Balise 5  
L'EXIGENCE SOCIALE DE BIEN-ÊTRE

# BALISE 1. L'ORGANISATION DE L'ESPACE ET LE MOBILIER




## BALISE 2. LE DEVELOPPEMENT DES ENVIRONNEMENTS NUMERIQUES (PEUT) BOUSCULE(R) LES ESPACES D'APPRENTISSAGE





# BALISE 3. RESSOURCES ET FORMATION SONT INDISSOCIABLES



# BALISE 4. LE STATUT DE L'ERREUR ET DE L'EXPERIMENTATION POUR L'ENSEIGNANT EVOLUE



# BALISE 5. L'EXIGENCE SOCIALE DE BIEN-ÊTRE



CANOPÉ

LE RÉSEAU DE CRÉATION ET D'ACCOMPAGNEMENT PÉDAGOGIQUES

MERCI !

CONTACT :

[delphine.gruchy@reseau-  
canope.fr](mailto:delphine.gruchy@reseau-canope.fr)